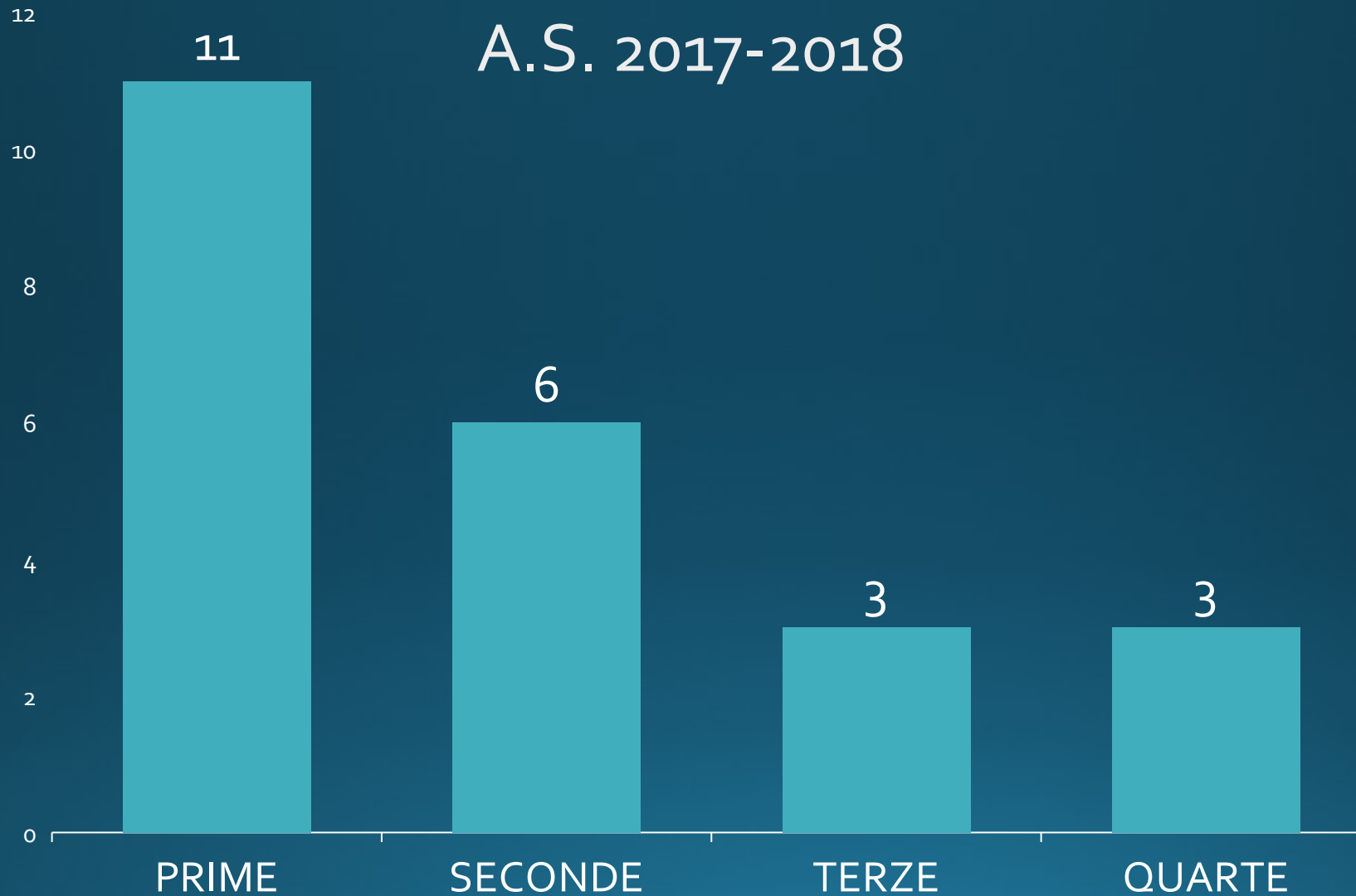


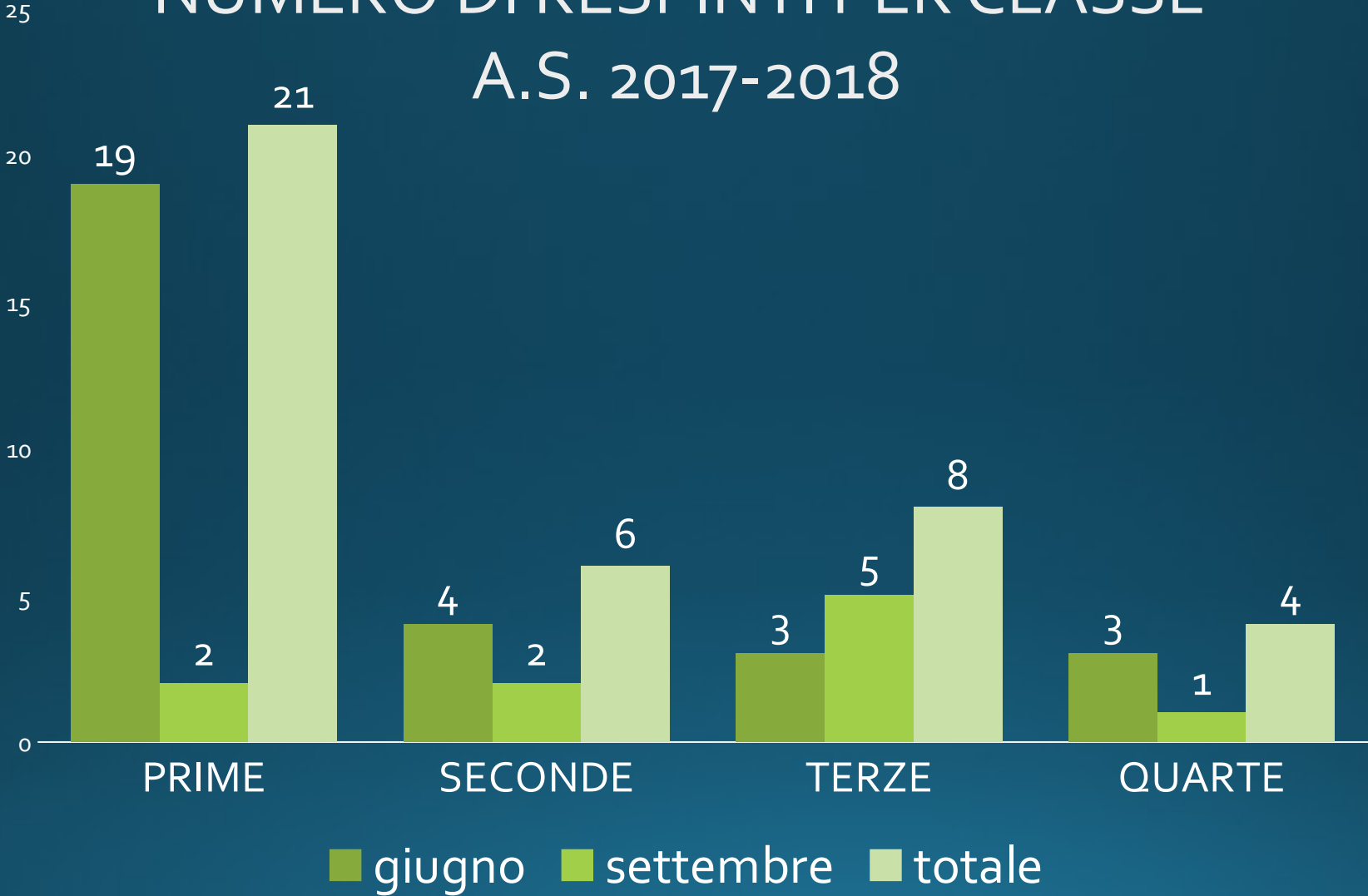
RAPPORTO DI AUTOVALUTAZIONE

RISULTATI DELL'A.S. 2017-2018

NUMERO DI TRASFERIMENTI IN USCITA PER CLASSE



NUMERO DI RESPINTI PER CLASSE A.S. 2017-2018



ESITI PER CLASSE

A.S. 2017-2018

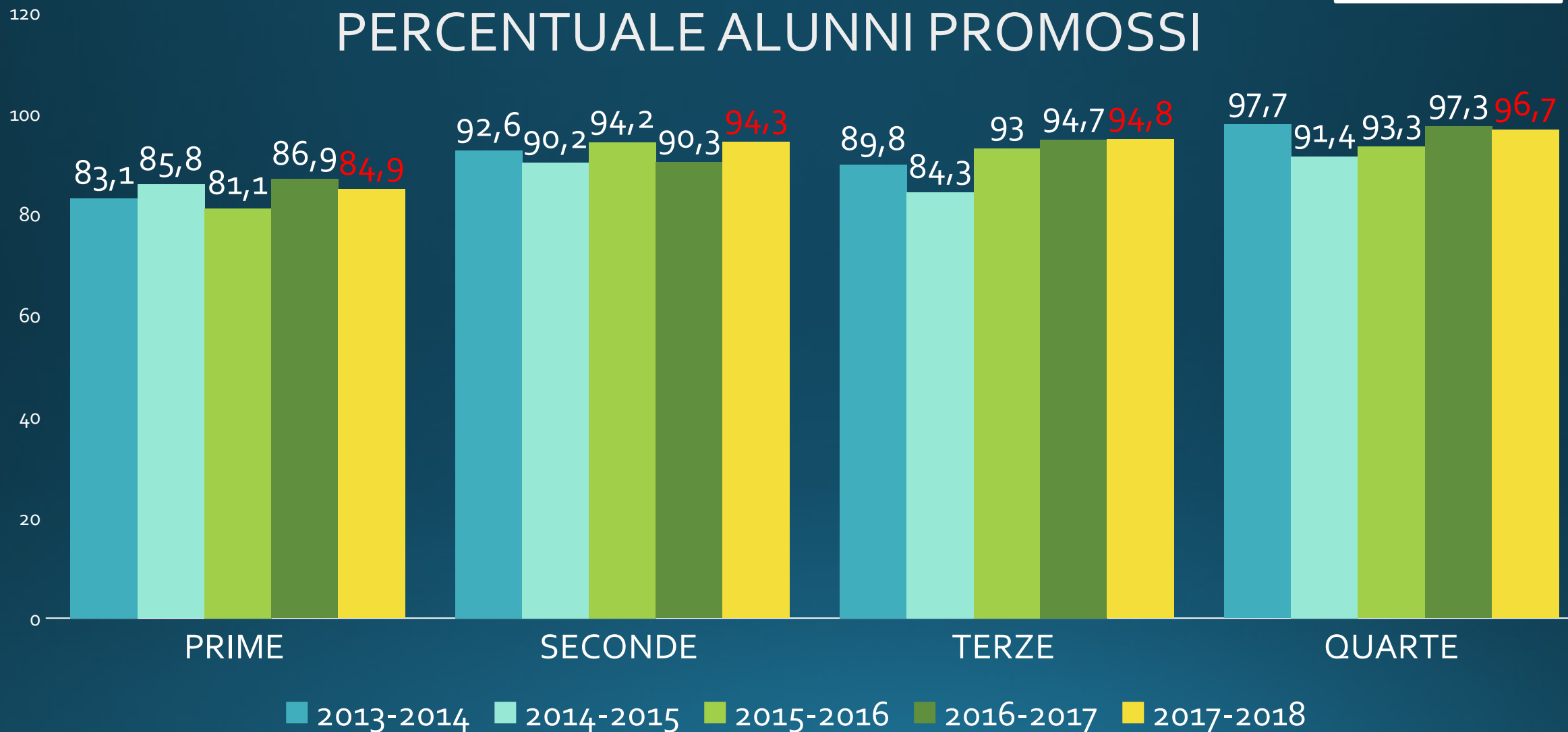
GRAFICO 3



PERCENTUALE ALUNNI PROMOSSI

	PRIME	SECONDE	TERZE	QUARTE
2013-2014	83,1 %	92,7 %	89,8 %	97,7 %
2014-2015	85,8 %	90,2 %	84,3 %	91,4 %
2015-2016	81,1 %	94,2 %	93,0 %	93,3 %
2016-2017	86,9 %	90,4 %	94,7 %	97,3 %
2017-2018	84,9 %	94,3 %	94,8 %	96,7 %

PERCENTUALE ALUNNI PROMOSSI

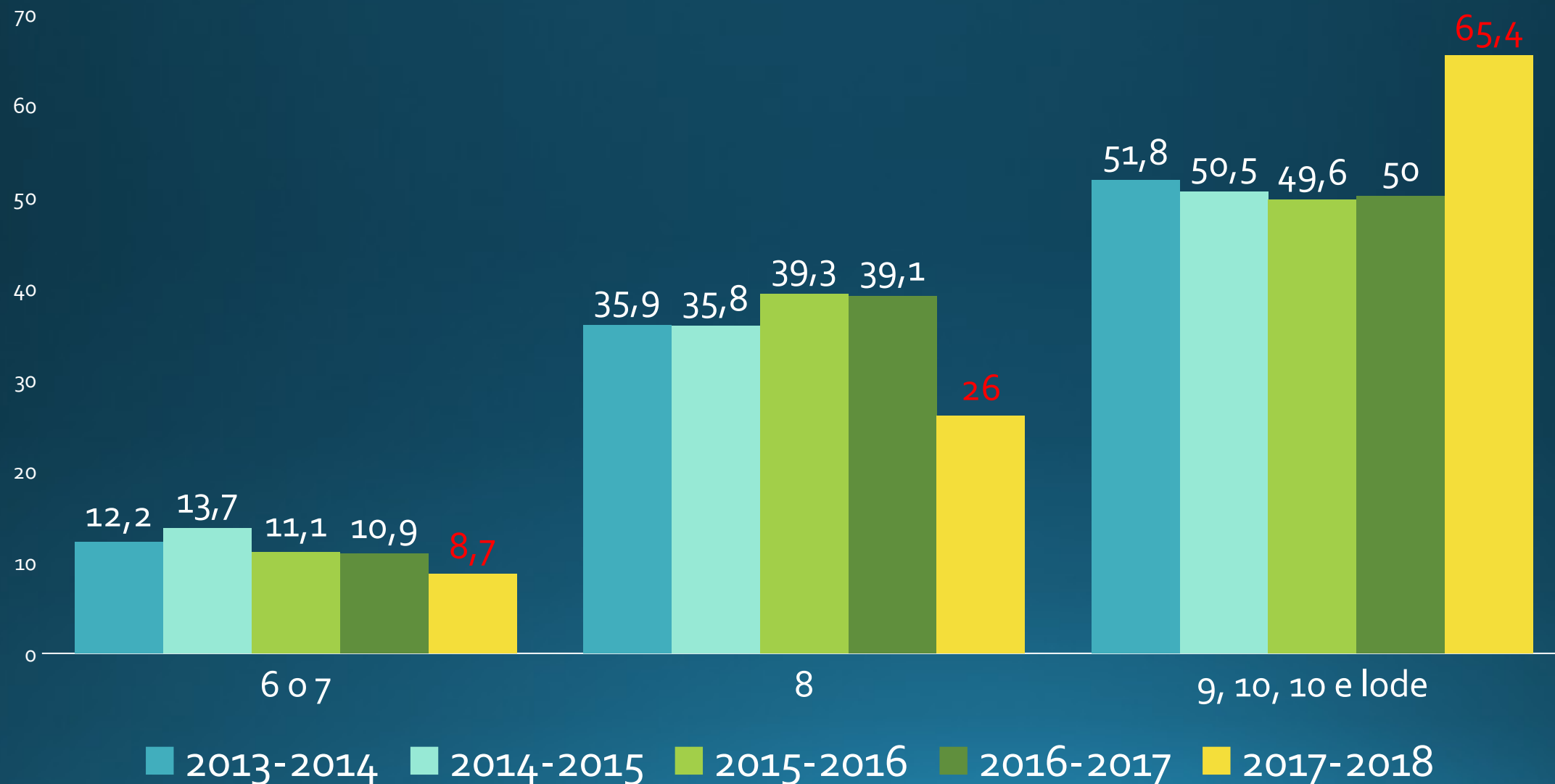


DISTRIBUZIONE STUDENTI DI PRIMA PER VOTO ESAME DI LICENZA MEDIA

	6 o 7	8	9, 10 o 10 e lode
2013-2014	12,2 %	35,9 %	51,8 %
2014-2015	13,7 %	35,8 %	50,5 %
2015-2016	11,1 %	39,3 %	49,6 %
2016-2017	10,9 %	39,1 %	50,0 %
2017-2018	8,7 %	26,0 %	65,4 %

DISTRIBUZIONE STUDENTI DI PRIMA PER VOTO ESAME DI LICENZA MEDIA

GRAFICO 5



PERCENTUALE ALUNNI DI PRIMA CHE NON HANNO SEGUITO IL CONSIGLIO ORIENTATIVO

	PERCENTUALE ALUNNI	PERCENTUALE DI PROMOSSI
2013-2014	12,8 %	51,8 %
2014-2015	18,1 %	57,7 %
2015-2016	14,3 %	65,7 %
2016-2017	11,6 %	58,8 %
2017-2018	Dato mancante	Dato mancante

ALUNNI CON DEBITO PER CLASSI

A.S. 2017-2018

	NUMERO ALUNNI CON DEBITO	% RISPETTO AL TOTALE DELLA CLASSE
PRIME	41	19,3 %
SECONDE	36	17,2 %
TERZE	42	19,2 %
QUARTE	32	15 %

NUMERO ALUNNI CON DEBITO PER CLASSE E DISCIPLINA
A.S. 2017-2018

	ITALIANO	LATINO	INGLESE	MATEMATICA	FISICA	ALTRO
PRIME	5	16	8	13	2	12 (1)
SECONDE	3	20	6	16	7	4 (2)
TERZE	9	11	8	22	14	2 (3)
QUARTE	3	9	1	18	12	3 (4)

(1) Stogeo 8; Scienze 3; SMS 1

(2) Stogeo 3; Scienze 1

(3) Scienze 2

(4) Filosofia 1; Scienze 2

PERCENTUALE ALUNNI CON DEBITO PER CLASSE E DISCIPLINA
A.S. 2017-2018

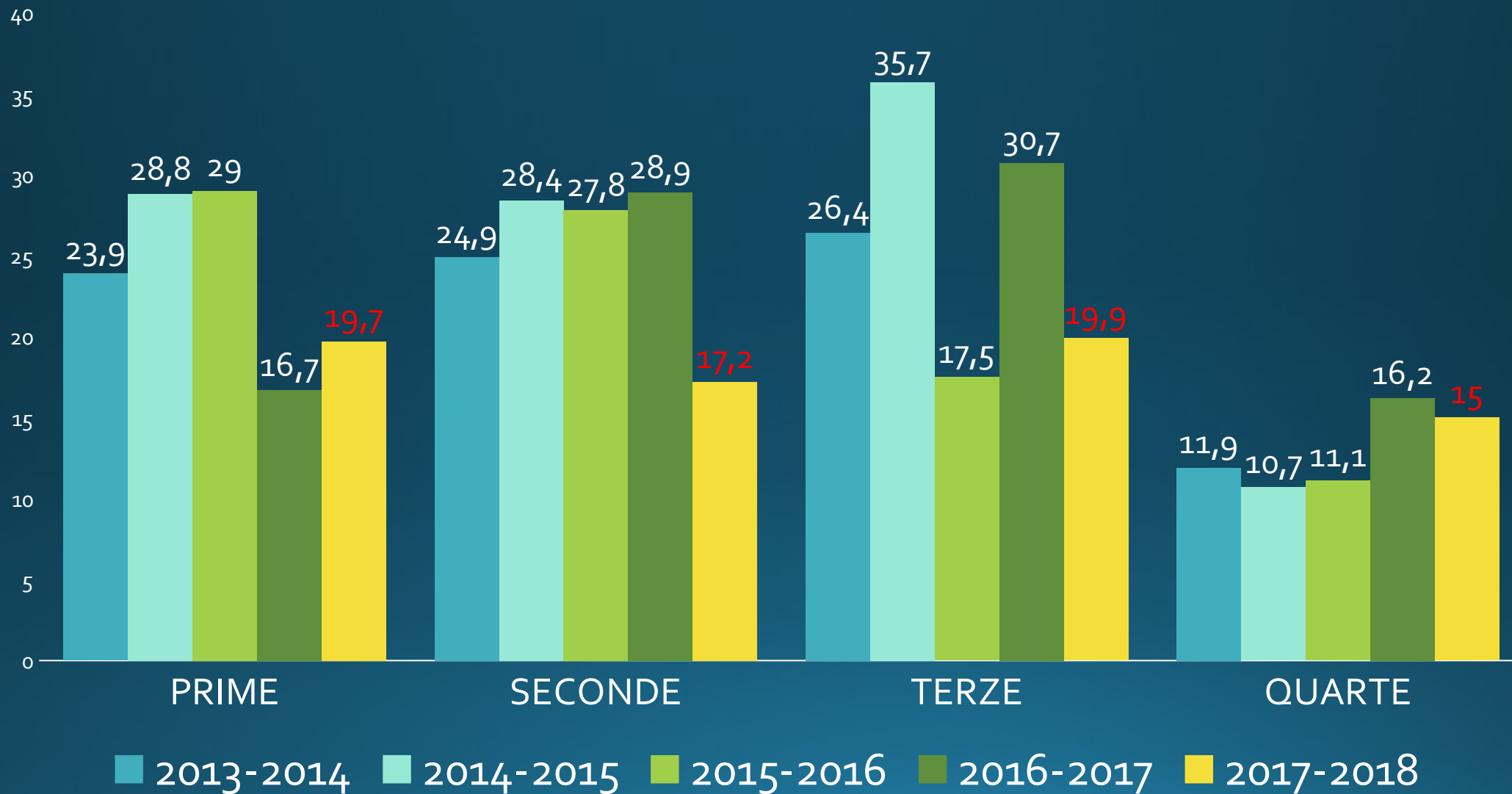
	ITALIANO	LATINO	INGLESE	MATEMATICA	FISICA	ALTRO
PRIME	2,4%	7,6 %	3,8 %	6,1 %	1,0 %	5,7 %
SECONDE	1,4 %	9,6 %	2,9 %	7,7 %	3,3 %	1,9 %
TERZE	4,3 %	5,2%	3,8 %	10,4 %	6,6 %	0,9 %
QUARTE	1,4 %	4,2 %	0,5 %	8,5 %	5,6 %	1,5 %

PERCENTUALE ALUNNI CON DEBITO

	PRIME	SECONDE	TERZE	QUARTE
2013-2014	23,9 %	24,9 %	26,4 %	11,9 %
2014-2015	28,8 %	28,4 %	35,7 %	10,7 %
2015-2016	29,0 %	27,8 %	17,5 %	11,1 %
2016-2017	16,7 %	28,9 %	30,7 %	16,2 %
2017-2018	19,3 %	17,2 %	19,9 %	15,0 %

PERCENTUALE ALUNNI CON DEBITO

GRAFICO 10



PERCENTUALE ALUNNI DELLE PRIME QUATTRO CLASSI CON DEBITO PER DISCIPLINA

	ITALIANO	LATINO	INGLESE	MATEMATICA	FISICA
2013-2014	4,5 %	11,3 %	3,7%	8,7 %	2,5%
2014-2015	5,0 %	13,2 %	3,2 %	13,7%	6,6%
2015-2016	3,0 %	7,5 %	4,6%	10,5%	5,8%
2016-2017	2,8 %	9,5 %	3,5%	13,8%	5,1%
2017-2018	2,4 %	6,6 %	2,7%	8,2%	4,2%

PERCENTUALE ALUNNI CON DEBITO DI LATINO

	PRIME	SECONDE	TERZE	QUARTE
2013-2014	15,0 %	13,8 %	13,5 %	1,7 %
2014-2015	18,3 %	16,0 %	11,9 %	1,3 %
2015-2016	10,0 %	12,4 %	3,5 %	0,6 %
2016-2017	7,7 %	16,2 %	6,8 %	6,5 %
2017-2018	7,6 %	9,6 %	5,2 %	4,2 %

PERCENTUALE ALUNNI CON DEBITO DI MATEMATICA

	PRIME	SECONDE	TERZE	QUARTE
2013-2014	9,4 %	8,5 %	8,0 %	8,5 %
2014-2015	12,1 %	10,3 %	25,9 %	6,0 %
2015-2016	15,1 %	9,5 %	8,5 %	6,2 %
2016-2017	6,4 %	13,2 %	24,9 %	11,9 %
2017-2018	6,1 %	7,7 %	10,4 %	8,5 %